

教室借用申請功能說明

一、借用教室注意事項:

- (1) 教師如須借用一般教室以外之教室，請先洽該教室管理單位，確認可外借，方進行由線上申請。
- (2) 教室借用系統將不開放學生申請，如須借用請各社團、系學會指導老師上網申請借用。

二、登入 GPS 系統:

(一)電腦版:

路徑:學校首頁左上角-常用系統→教師行政資訊平台

網址: <http://www.cnu.edu.tw/>

Ps:請使用 **Google Chrome 瀏覽器** 

(二)手機、平板版:

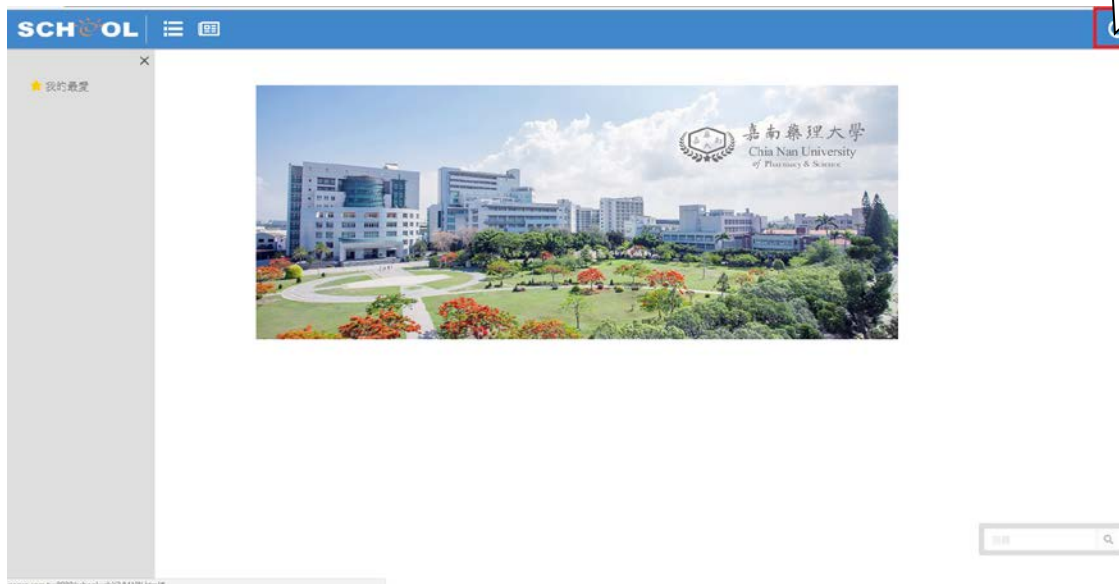
搜尋輸入 192.192.45.206



二、進入登入畫面:

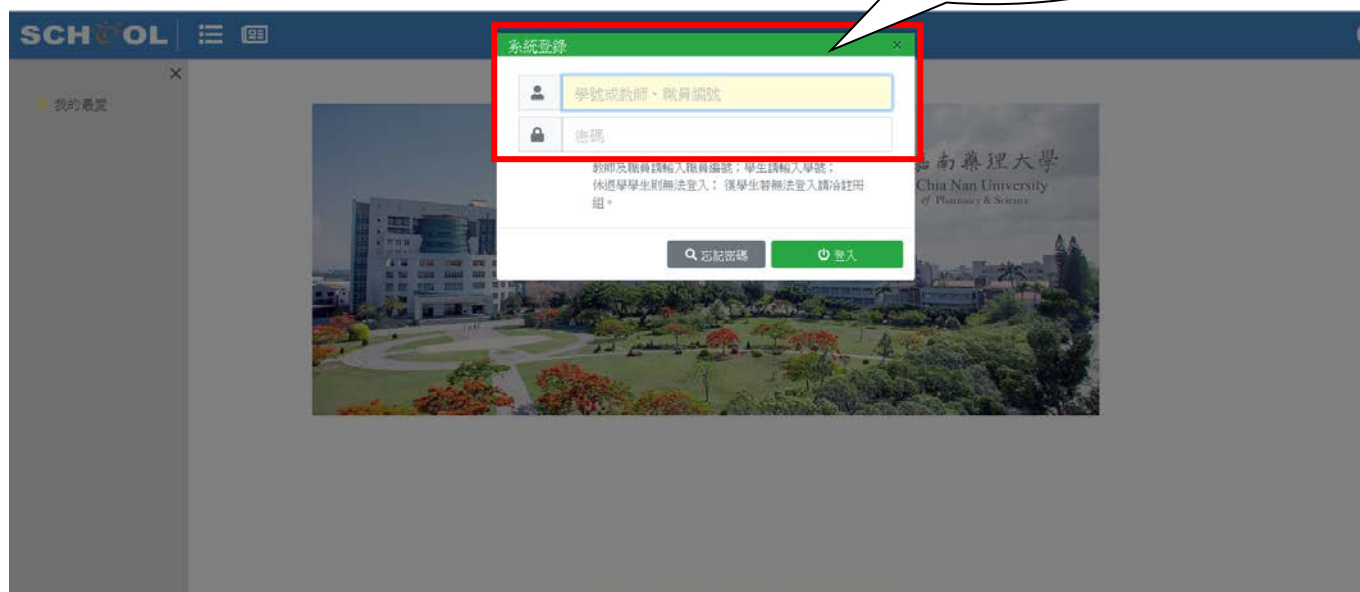
1. 右上角點選登入。

點選登入



2.系統登錄:輸入帳號及密碼

輸入帳號及密碼





三、登入呈現畫面:

點選左邊”教學資源” → 點選”教室借用申請”



四、呈現教室借用申請畫面:

請按左上角→ (新增)



五、教室借用系統功能操作內容

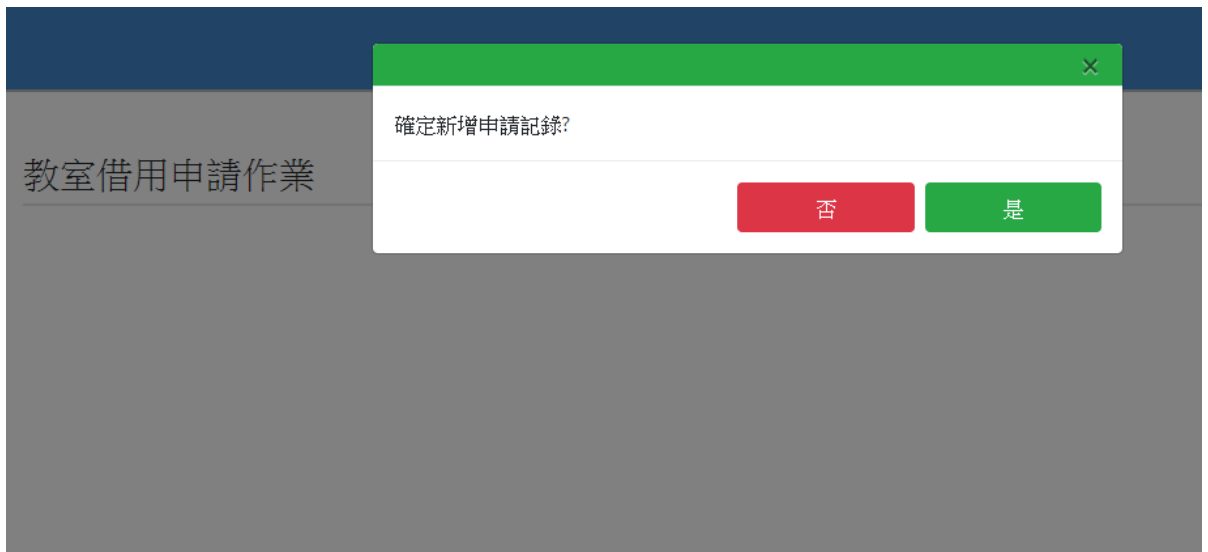
1、操作流程



2、操作說明

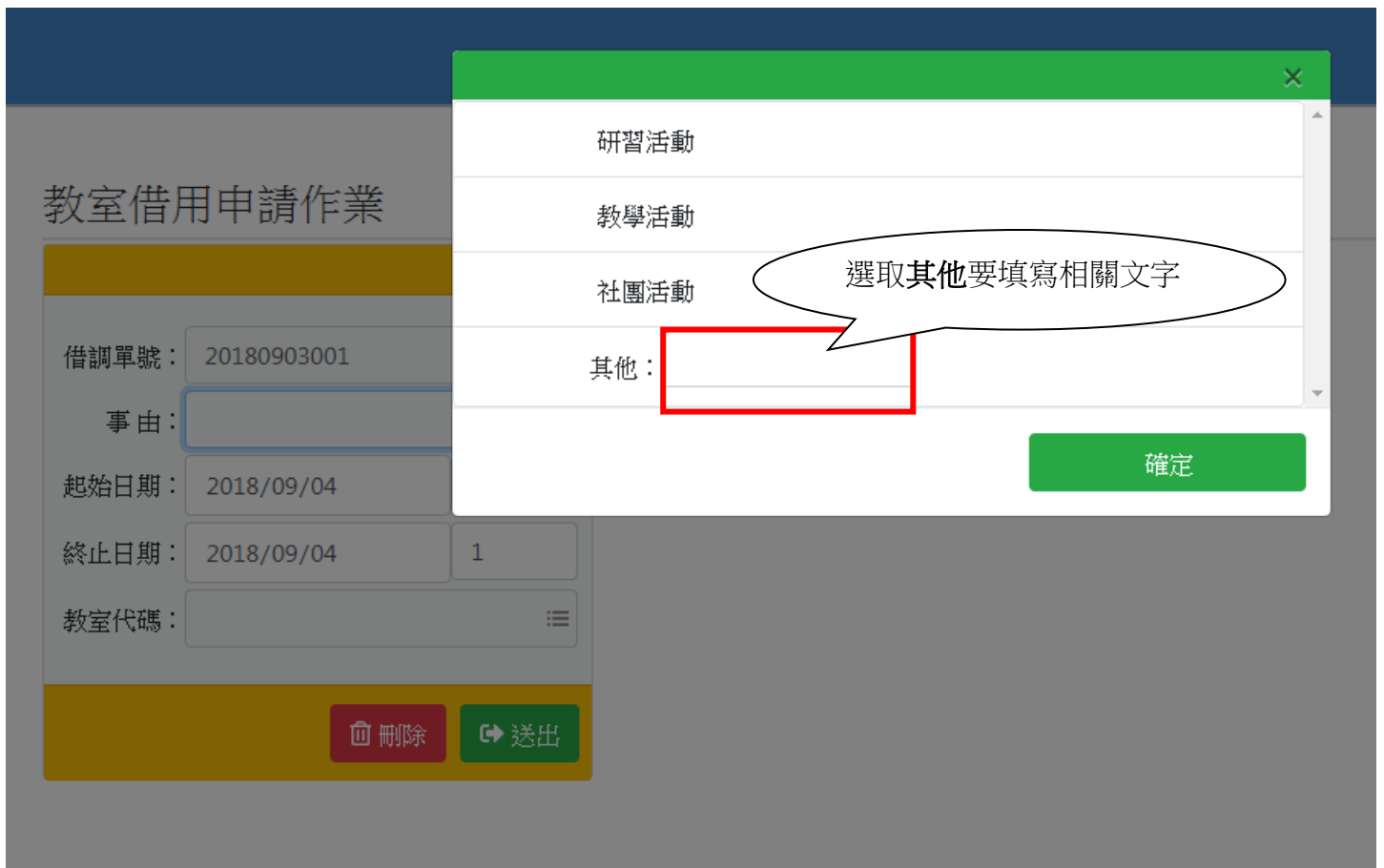
◎新增記錄

(1)按下畫面中的新增，新增乙筆申請記錄→畫面將出現借用記錄視窗



(2)選取事由(研習活動、教學活動、社團活動、其他)

Ps:選取**其他**需先填寫資料再按【Enter】才能勾選



教室借用申請作業



借調單號：	20180903001	
事由：	其他:請說明事由	
起始日期：	2018/09/04	1
終止日期：	2018/09/04	1
教室代碼：		

(3)填寫申請原因及借用期間(借用期間最多七日) → 按下教室代碼(紅圈圈處)會出現教室清單

教室借用申請作業

借調單號：	20180903001	
事由：	其他:請說明事由	
起始日期：	2018/09/04	1
終止日期：	2018/09/04	1
教室代碼：		

按下教室代碼(紅圈圈處)
會出現教室清單

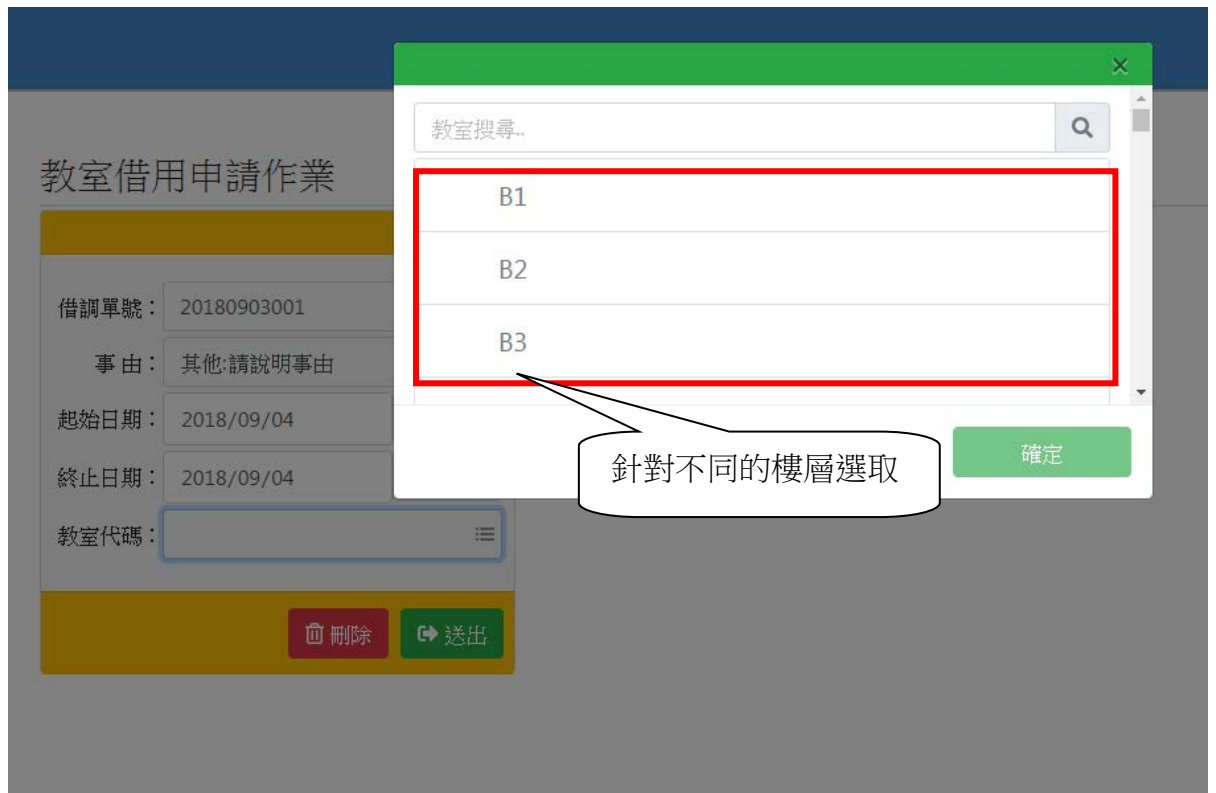
(4)點選教室代碼(B1~Y8)，按下[enter]，系統開始搜尋教室，並且檢查期間內教室使用狀況；若期間是多節或多日則需要較長時間檢查，請耐心等待。

Ps1.針對紅色框架選取不同樓層(B1~Y8)樓。

Ps2.期間內衝堂的教室是不允許借用的。

Ps3.樓層的編號規則:第一碼是樓號,第二碼是樓層

例如:B1→B 棟第一樓



(4)送出申請

按下[送出]後，申請單即進入送審流程，當審查通過後，系統即會寄發 e-mail 通知。

教室借用申請作業

The screenshot shows the '教室借用申請作業' form. The fields are: '借調單號' (20180903001), '事由' (其他:請說明事由), '起始日期' (2018/09/04) with a dropdown set to '1', '終止日期' (2018/09/04) with a dropdown set to '1', and '教室代碼' (empty). At the bottom, the '送出' (Submit) button is highlighted with a red box and a callout bubble that says '按下[送出]' (Click [Submit]). The '刪除' (Delete) button is also visible.

嘉南藥理大學教室借用申請流程

製表日期：2018/09/03


借調單號	20180903001
申請人	
借調日期	2018/09/04第1節至2018/09/04第2節
教室代碼	B106
事由	其他:請說明事由

申請人	教室管理單位	教務處課務組



1061720180903105853




六、回到功能選項

如要回到功能列請點選右上角→ (首頁按鈕)



教室借用申請作業

借調單號：	20180903002	
事由：	<input type="text"/>	
起始日期：	2018/09/04	1
終止日期：	2018/09/04	1
教室代碼：	<input type="text"/>	
<input type="button" value="刪除"/> <input type="button" value="送出"/>		

SCHOL   

×

- ★ 我的最愛
- 📁 教師評鑑
- 📁 審核作業
- 📁 人事資料
- 📁 課務申請
- 📁 教學資源

